

MT5 平台下载及安装指南

一、 下载

客户可于 MIEX 官网(<https://www.miexgroup.com/tradingPlatform.html?>)下载 MT5 软件。

在官网点选「交易平台」，于页面底部的 MIEX MT5 平台下载栏位，选择「PC 平台下载」。



二、 安装

双击下载的安装档，即可进行安装。

- 打开安装档，进入安装程序，点击「下一步」同意条款并进行安装。



2. 安装后，点击「完成」。



三、登录

打开 MIEX MT5 软件后点选 文件 > 登录到交易账户 > 输入登录名和密码 > OK。

1. 安装完成后，双击 MIEX MT5 软件图示启动。



2. 启动后于左上角选择「文件」，

选取「登录到交易帐户」。



3. 在弹出的窗口中输入您的登录名和密码，

然后点击「OK」登录服务器。



MT5 平台下载及安装指南 – iOS


一、 下载

客户可于 MIEX 官网(<https://miexgroup.com/tradingPlatform.html?>)下载 MT5 软件。

1. 在官网点选「交易平台」，于页面底部的 MIEX MT5 平台下载栏位，点选「iOS 版 MT5」。



2. 用手机扫描二维码，按「在“ App Store”中查看」，在 App Store 点击「获取」下载。



二、登录

1. 启动「MetaTrader5」APP，点选「设置」，然后选择「新账户」。



2. 在搜索栏输入「MIEX」后，选择「MIEX Limited」。



3. 输入您的登录账号和密码，再点击「登录」进入 MIEX MT5 平台。



MT5 平台下载及安装指南- 安卓版

一、 下载

客户可于 MIEX 官网(<https://miexgroup.com/tradingPlatform.html?>)下载 MT5 软件。

在官网点选「交易平台」，于页面底部的 MIEX MT5 平台下载栏位，点选

1. 「安卓版 MT5」(Google Play 下载)、
2. 「安卓 APK 档 MT5」(直接下载)
3. 或「安卓 APK 档二维码」(二维码下载)。



1. 「安卓版 MT5」(Google Play 下载)

用手机扫描二维码转跳至 Google Play


点击「安装」后按「接受」开始下载。

MT5 下载页。



2. 「安卓 APK 档 MT5」(直接下载)

点选「安卓 APK 档 MT5」后直接下载 APK 档。



开启「metatrader5.apk」，点击「安装」，启动安装程序。

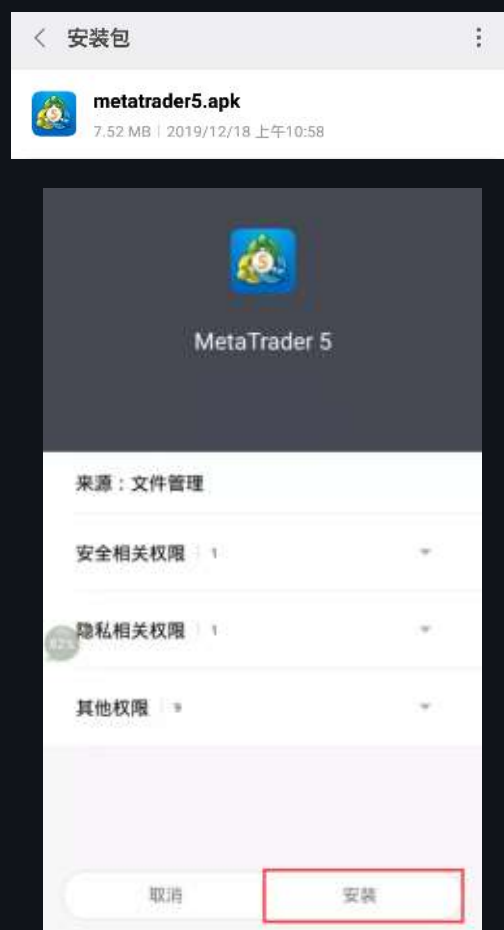


3. 「安卓 APK 档二维码」(二维码下载)

用手机扫描二维码，并于扫描结果页面下载 MT5 平台 APK 档。



开启「metatrader5.apk」，点击「安装」，启动安装程序。



二、 登录

1. 启动「MetaTrader5」APP，点击右上方的 **+**，在搜索栏输入「MIEX」后，选择「MIEX Limited」。



2. 输入您的登录账号和密码，再点击「登录」进入 MIEX MT5 平台。

